

IN CASE OF EMERGENCY...



Call 9-1-1 (US) or 060 (Mexico)
to receive medical attention.



If you swallow pesticides or
get pesticides on your skin
or clothes do the following:

- Tell your supervisor
- Rinse right away with water
- Get medical attention
- Check SDS for first aid
- Bring SDS to doctor



Stay Safe!

AVOID PESTICIDE EXPOSURE:



WASH YOUR HANDS WITH SOAP

- Before & after you use the restroom
- Before you eat
- Before you drink
- Before you smoke or chew gum
- Before you use your cell phone



KEEP OUT!!!

of areas where pesticides are
being applied if see the sign
or if your boss tells you to.



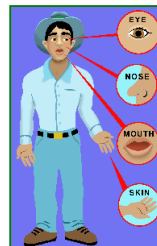
AT HOME

- Leave work shoes outside
- Wash work clothes separately
- Shower as soon as you get home
- Bathe with plenty of soap & shampoo

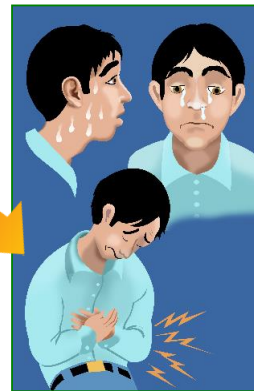
If pesticides are being applied near your home,
you can limit your family's exposure by closing
your windows and turning off the air conditioner.

ROUTES OF PESTICIDES EXPOSURE & SYMPTOMS:

Pesticides can enter your body through your:



- Eyes
- Nose
- Mouth
- Skin



Some symptoms include:

- ◆ Skin rash
- ◆ Drooling or runny nose
- ◆ Excessive Sweating
- ◆ Irritation of nose, throat or eyes
- ◆ Dizziness, confusion, nausea, vomiting
- ◆ Reproductive health problems
(infertility, miscarriage and birth defects)
- ◆ In rare cases, seizure, coma, and death

Association of Farmworker Opportunity Programs
HEALTH & SAFETY PROGRAMS



WORKER PROTECTION STANDARD


Protect Yourself from Pesticide Exposure

"This material was produced under the proposal of the Association of Farmworker Opportunities Programs under Cooperation Agreement No. 83597001 granted by the United States Environmental Protection Agency (EPA). It does not represent or reflect the opinion or policies of the EPA, nor the mention of commercial names, commercial products or organizations that implies the support of the US Government."

EN CASO DE EMERGENCIA...



Llame al 9-1-1 (US) o 060 (Mexico) para recibir asistencia médica



Si usted traga un pesticida o le cae en la piel o ropa, haga lo siguiente:

- Dígaselo al supervisor
- Enjuague de inmediato con agua
- Reciba asistencia médica
- Consulte el SDS para primeros auxilios
- Traiga el SDS a su doctor



¡Protéjase!

EVITE EXPOSICIÓN A PESTICIDAS:



LAVE SUS MANOS CON JABÓN:

- Antes y después de usar el baño
- Antes de comer
- Antes de beber
- Antes de fumar o mascar chicle
- Antes de usar el teléfono móvil



MANTENGASE FUERA!!!

del área dónde aplican pesticidas en especial si ve este letrero o si su jefe se lo indica.



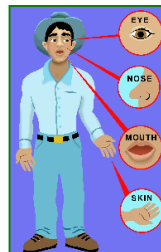
EN LA CASA

- Deje sus zapatos afuera
- Lave su ropa de trabajo separada
- Báñese tan pronto llegue a la casa
- Báñese con mucho jabón y champú

Si están aplicando pesticidas cerca de su casa, usted puede limitar su exposición y el de su familia al cerrar las ventanas y apagar el aire acondicionado.

RUTAS DE EXPOSICIÓN A PESTICIDAS Y SÍNTOMAS:

Los pesticidas pueden entrar a cuerpo a través de:



- Ojos
- Nariz
- Boca
- Piel



Algunos síntomas incluyen:

- ◆ Erupción en la piel
- ◆ Babeo o nariz que moquea
- ◆ Sudoración excesiva
- ◆ Irritación de nariz, garganta u ojos
- ◆ Mareos, confusión, náuseas, vómitos
- ◆ Problemas de salud reproductiva (infertilidad, abortos espontáneos y defectos de nacimiento)
- ◆ En algunos casos convulsión, coma, o muerte



Association of Farmworker Opportunity Programs
PROGRAMAS DE SALUD Y SEGURIDAD



LEY DE PROTECCIÓN AL TRABAJADOR AGRÍCOLA

Protéjase de la Exposición a los Pesticidas